

重要: 運転前に必ずご覧ください。

排出ガス浄化装置の取り扱いについて

マルチインフォメーション

 DPR 手動再生
必要です

 DPR 再生中

 DPR 系統点検

排出ガス浄化装置
インジケータランプ





排出ガス浄化装置スイッチ


インジケータ
ランプ



＝D P R（排出ガス浄化装置システム）ウォーニング＝

マルチインフォメーションに数秒間  DPR 手動再生
必要です が表示され、 インジケータランプが常時点滅したら
150km 走行 以内に下記の作業を行ってください。（手動クリーニング操作）

1



安全な場所に停車

※排気口付近に可燃物が
ないことを確認してください。

2



- ・パーキングブレーキ
レバーを引く
- ・レバーを
N 位置に
- ・エンジン
アイドル運転



3



スイッチを押す
(クリーニング開始)

 (点滅→点灯)


アイドル回転数上昇
排気コントロールバルブ作動

- ・ インジケータランプが点滅から点灯に変わり、マルチインフォメーションに  DPR 再生中 が表示されます。
- ・アイドル回転数が上昇し、排気コントロールバルブが作動します。
- ・15分～20分お待ちください。

4


 インジケータランプが消灯して、回転が元に戻り、 DPR 再生中 表示が消えたらクリーニング終了

注意

- クリーニングが終了しない内に走行（稼働）すると、再びインジケータランプが点滅します。
- インジケータランプを点滅させたまま、クリーニングを行わないで走行（稼働）し続けると  DPR 系統点検 が表示されます。

 DPR 系統点検 が表示されたら日野販売会社へご連絡ください。

注意

-  DPR 系統点検 を表示したまま走行（稼働）を続けると故障につながります。
すみやかに日野整備工場にお越しください。

＝以下の現象は故障ではありません。＝

アイドリング回転数が変化することがあります。
同時に排気コントロールバルブが作動します。

- (1)走行中に信号待ち等で停車し、アイドリング運転に移行したとき。
(自動クリーニング中)
- (2)長時間(約1時間以上)アイドリング運転を続けたとき。
(白煙発生防止のため、ときどき回転が上昇します)

白煙が発生することがあります。

- 水蒸気が排出されるためです。
- 排気温度が十分上昇すれば自然に消えます。
- 超低硫黄軽油以外の燃料を使用した場合は白煙が発生し続けることがあります。

排出ガスの臭いが従来のディーゼル車と異なります。

- 触媒を通じて排出ガスを浄化しているため異なった臭いになります。

自動および手動クリーニング中は
排出ガス温度が非常に高くなっています。

- 排気口付近に可燃物がないことを確認してください。

＝アイドルストップシステム装着車＝

自動クリーニング中はアイドルストップシステムは作動しません。