

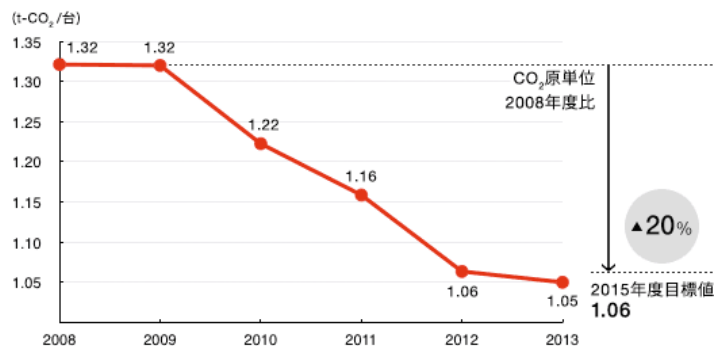
環境報告

2013年度の主な環境パフォーマンス

日野自動車の環境パフォーマンスのうち、主なものについての経年データおよび、2013年度の実績を示します。

(総量推移についてはこちらをクリックしてください。)

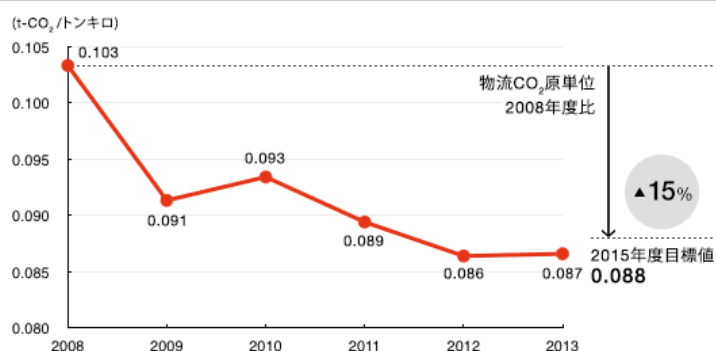
■ CO₂排出量・原単位 (グローバル*)



*日野、国内関連会社5社、海外関連会社4社

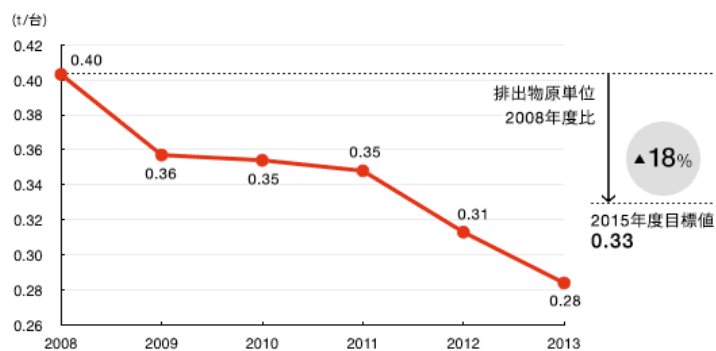
*2013年度末に原単位算出方法見直し

■ 物流CO₂原単位 (国内連結*)



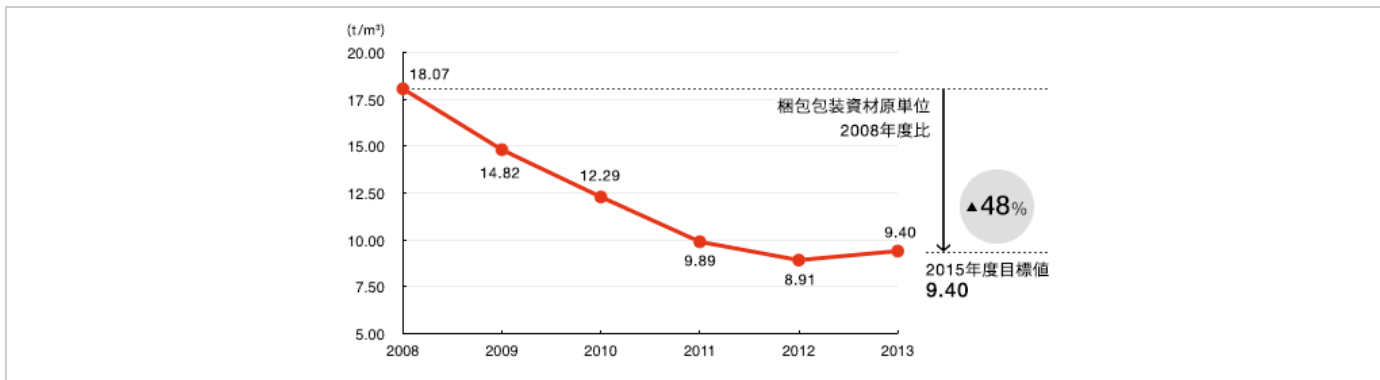
*日野、国内関連会社5社

■ 排出物原単位 (国内連結*)

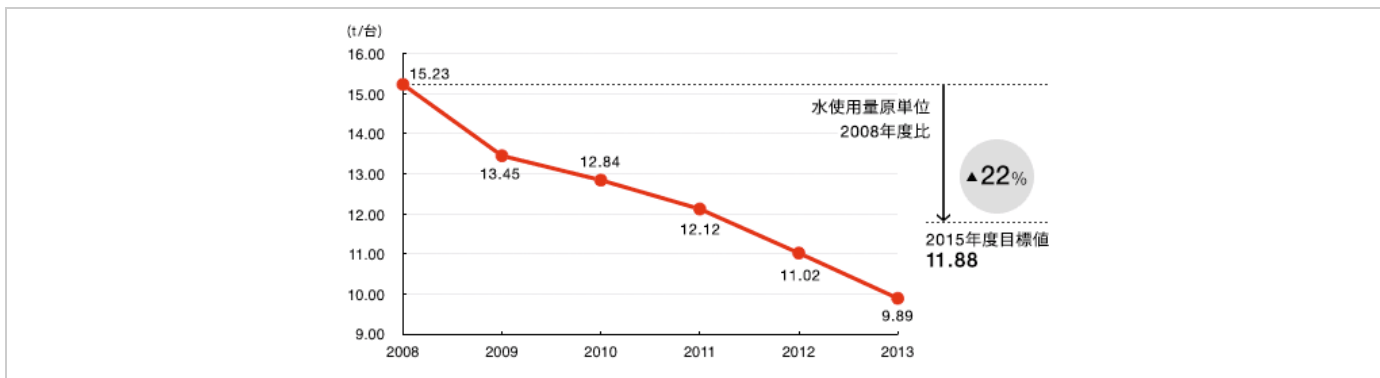


*2013年度末に原単位算出方法見直し

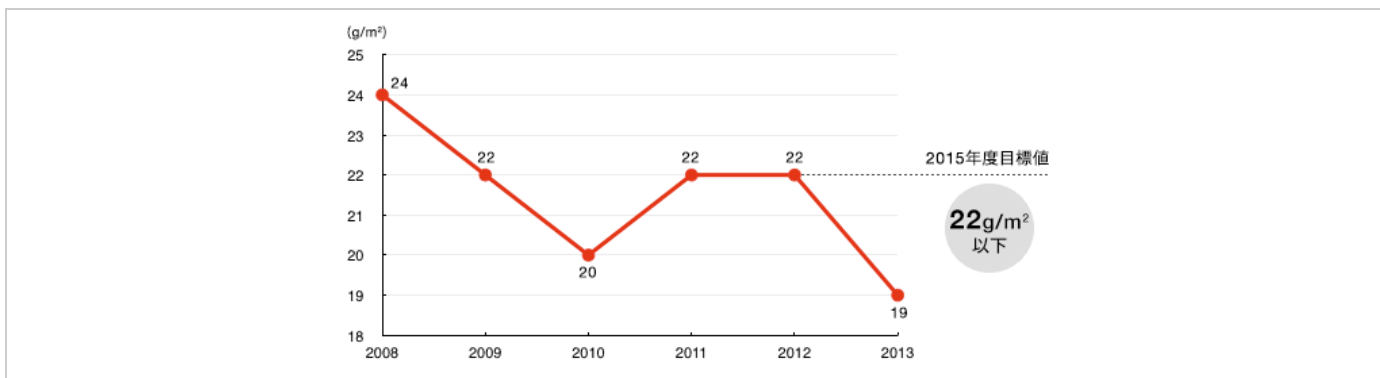
■ 梱包資材原単位（国内連結）



■ 水使用量原単位（国内連結）



■ VOC原単位（日野工場、羽村工場）



■ トリクロロエチレン実測値

(単位：mg/l、環境基準値：0.03mg/l)

事業所名	2013年度測定値
本社・日野工場	ND~0.019※
羽村工場	ND~0.023※
新田工場	ND~0.002

※浄化対策・監視を継続して実施中