

## 2006年度の業績のご報告

### ポイント

- 国内普通トラックでは、シェアおよび登録台数が34年間No.1を達成。
- 海外事業では、米国および中南米で販売台数を伸ばし、過去最高を達成。

#### 連結

売上高	12,876億円
営業利益	367億円
当期純利益	200億円

#### 単独

売上高	9,766億円
営業利益	259億円
当期純利益	165億円

### 当期の概況

当社主力製品の国内普通トラック(大型・中型トラック)市場につきましては、2003年から続くディーゼル排ガス規制による代替需要が期中に一巡したことから、年後半より需要が減少しましたが、上半期の需要増により当期の総需要としては前期並みの105千台となりました。一方、小型トラック市場におきましては、総需要は120千台と前期に比べ3千台(3.2%)の増加となりました。

国内トラック・バスの売上台数につきましては、51千台と前期に比べ4千台(△8.7%)減少いたしました。一方、海外トラック・バスの売上台数につきましては、米国および中南米で売上台数を伸ばしたことから過去最高の50千台を達成し、前期を5千台(10.9%)上回りました。その結果、国内、海外を合わせたトラック・バスの総売上台数は前期並みの102千台となりました。また、トヨタ自動車株式会社からの受託生産車につきましては、「ハイラックスピックアップ」が2005年6月末で生産を終了しましたが、2006年1月から羽村工場で「FJクルーザー」の生産が開始され、好調な販売を反映し安定し

た生産が続いております。その結果、総生産台数は203千台と前期に比べ14千台(7.6%)増加いたしました。

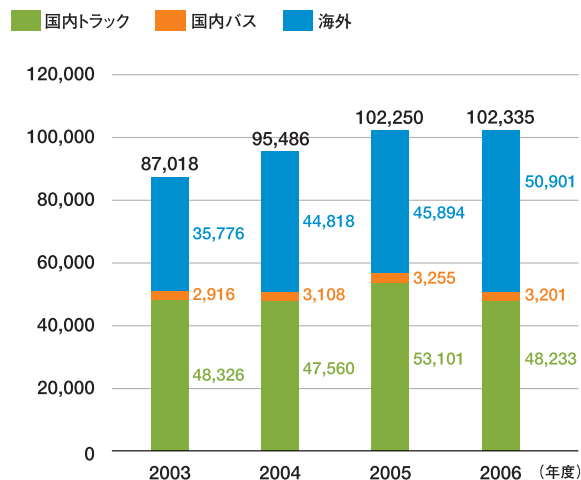
以上、当期は、海外、トヨタ事業を中心に売上台数が増加したことにより、売上高は1兆2,876億68百万円と前期に比べ906億95百万円(7.6%)の増収となりました。一方、損益面におきましては、国内トラックの売上減と新製品・新技術の開発などの原価増により、営業利益は367億1百万円と前期に比べ38億20百万円(△9.4%)の減益となりました。また当期純利益は200億59百万円と前期に比べ86億45百万円(△30.1%)の減益となりました。

今後、日本経済は、好調な企業業績による設備投資の拡大と雇用・所得環境の改善による個人消費の増加により、民間需要中心に緩やかな拡大基調を辿ると見込まれますが、一方で、原油、原材料などの価格の上昇など懸念材料もあることから、当社といたしましては、景気の状態を見極めながら、慎重に対処していく必要があります。

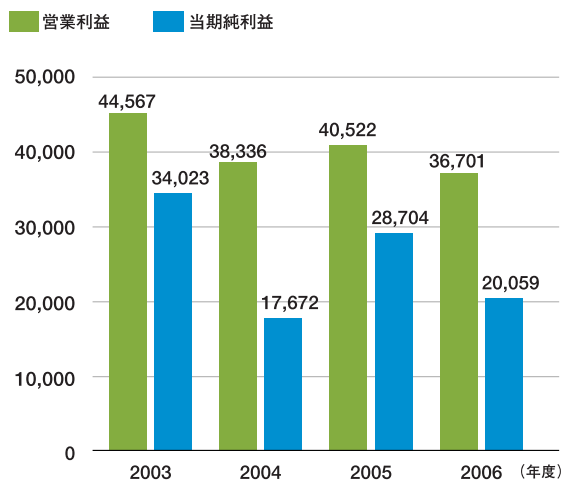
このような状況ですが、今後とも一層の合理化を進め、経営体質の強化、業績の向上に取り組んでまいります。

## 財務ハイライト(連結)

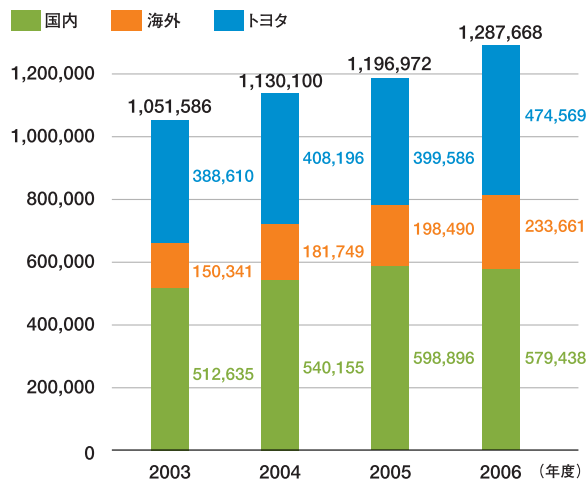
### トラック・バス売上台数 (単位:台)



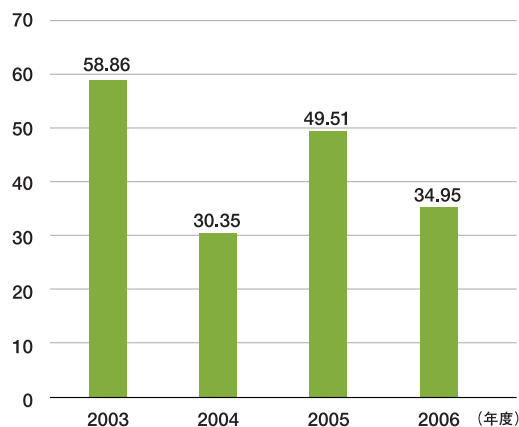
### 営業利益・当期純利益 (単位:百万円)



### 売上高 (単位:百万円)



### 1株当たりの当期純利益 (単位:円)



## 連結貸借対照表

(百万円)

科 目	2006年度 (2007年3月31日現在)	2005年度 (2006年3月31日現在)
<b>(資産の部)</b>		
<b>流動資産</b>	<b>411,662</b>	<b>432,979</b>
現金及び預金	28,696	37,398
受取手形及び売掛金	264,141	268,111
たな卸資産	93,534	99,829
繰延税金資産	14,844	14,784
その他	14,498	17,357
貸倒引当金	△ 4,053	△ 4,502
<b>固定資産</b>	<b>496,315</b>	<b>479,937</b>
<b>有形固定資産</b>	<b>354,979</b>	<b>341,258</b>
建物及び構築物	109,157	102,678
機械装置及び運搬具	105,478	95,772
工具器具備品	17,744	18,561
リース資産	9,749	5,117
土地	96,067	94,770
建設仮勘定	16,781	24,358
<b>無形固定資産</b>	<b>22,385</b>	<b>18,219</b>
<b>投資その他の資産</b>	<b>118,950</b>	<b>120,459</b>
投資有価証券	108,412	109,521
長期貸付金	3,644	4,801
繰延税金資産	2,744	1,790
その他	10,048	11,823
貸倒引当金	△ 5,898	△ 7,476
<b>資産合計</b>	<b>907,977</b>	<b>912,916</b>

(百万円)

科 目	2006年度 (2007年3月31日現在)	2005年度 (2006年3月31日現在)
<b>(負債の部)</b>		
<b>流動負債</b>	<b>476,705</b>	<b>477,445</b>
支払手形及び買掛金	192,049	194,135
短期借入金	135,965	162,292
コマーシャルペーパー	39,000	37,000
一年内返済予定の長期借入金	27,753	5,334
未払金	10,496	10,111
未払法人税等	6,262	12,770
賞与引当金	4,383	4,266
役員賞与引当金	370	—
製品保証引当金	10,633	7,733
その他	49,793	43,801
<b>固定負債</b>	<b>125,307</b>	<b>143,300</b>
長期借入金	43,842	63,740
繰延税金負債	17,181	20,217
土地再評価に係る繰延税金負債	3,732	3,753
退職給付引当金	36,639	36,188
その他	23,912	19,399
<b>負債合計</b>	<b>602,013</b>	<b>620,745</b>
<b>(純資産の部)</b>		
<b>株主資本</b>	<b>256,728</b>	<b>242,437</b>
資本金	72,717	72,717
資本剰余金	64,309	64,307
利益剰余金	120,026	105,702
自己株式	△ 325	△ 289
<b>評価・換算差額等</b>	<b>32,713</b>	<b>34,568</b>
その他有価証券評価差額金	33,388	37,006
土地再評価差額金	1,547	1,529
為替換算調整勘定	△ 2,222	△ 3,966
<b>少数株主持分</b>	<b>16,522</b>	<b>15,164</b>
<b>純資産合計</b>	<b>305,964</b>	<b>292,170</b>
<b>負債純資産合計</b>	<b>907,977</b>	<b>912,916</b>

(注) 1. 記載金額は百万円未満を切り捨てて表示しています。

2. 2006年5月1日より会社法が施行されたことに伴い、表示方法を変更しています。なお、2005年度(2006年3月31日現在)の数値は、比較の便宜上新表示に組替えています。

## 連結損益計算書

(百万円)

科 目	2006年度 (自2006年4月1日 至2007年3月31日)	2005年度 (自2005年4月1日 至2006年3月31日)
売上高	1,287,668	1,196,972
売上原価	1,105,994	1,020,985
売上総利益	181,674	175,986
販売費及び一般管理費	144,972	135,464
営業利益	36,701	40,522
営業外収益	7,430	6,734
営業外費用	7,290	5,125
経常利益	36,841	42,131
特別利益	1,342	3,725
特別損失	3,640	3,514
税金等調整前当期純利益	34,542	42,341
法人税等	13,441	12,601
少数株主利益	1,042	1,035
当期純利益	20,059	28,704

(注) 1. 記載金額は百万円未満を切り捨てて表示しています。

2. 2006年5月1日より会社法が施行されたことに伴い、表示方法を変更しています。

## 連結キャッシュ・フロー計算書

(百万円)

科 目	2006年度 (自2006年4月1日 至2007年3月31日)	2005年度 (自2005年4月1日 至2006年3月31日)
営業活動による キャッシュ・フロー	78,681	55,145
投資活動による キャッシュ・フロー	△ 56,873	△ 49,939
財務活動による キャッシュ・フロー	△ 30,562	△ 7,706
現金及び現金同等物に 係る換算差額	△ 181	460
現金及び現金同等物の 減少額	△ 8,937	△ 2,040
現金及び現金同等物の 期首残高	36,890	38,931
現金及び現金同等物の 期末残高	27,953	36,890

(注) 記載金額は百万円未満を切り捨てて表示しています。

## 連結株主資本等変動計算書 2006年度(自2006年4月1日 至2007年3月31日)

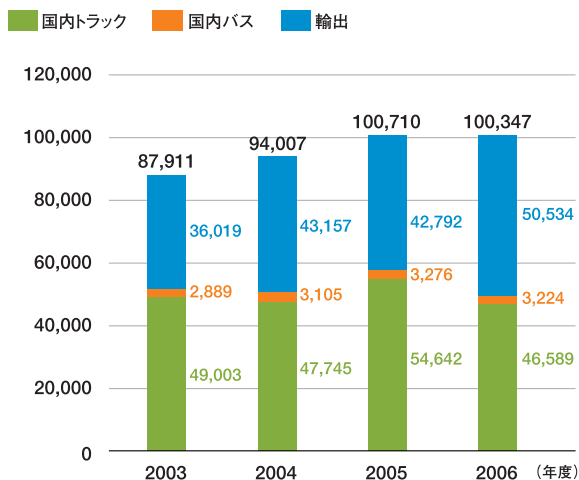
(百万円)

	株主資本					評価・換算差額等				少数株主 持分	純資産 合計
	資本金	資本 剰余金	利益 剰余金	自己株式	株主資本 合計	その他 有価証券 評価差額金	土地 再評価 差額金	為替換算 調整勘定	評価・換算 差額等 合計		
前期末残高	72,717	64,307	105,702	△ 289	242,437	37,006	1,529	△ 3,966	34,568	15,164	292,170
当期変動額											
剰余金の配当			△ 5,167		△ 5,167						△ 5,167
役員賞与の支給			△ 323		△ 323						△ 323
土地再評価差額金の取崩			△ 18		△ 18						△ 18
当期純利益			20,059		20,059						20,059
自己株式の取得				△ 42	△ 42						△ 42
自己株式の処分		2		1	3						3
持分法の適用範囲の変動			△ 227	5	△ 221						△ 221
株主資本以外の項目の 当期変動額(純額)						△ 3,617	18	1,744	△ 1,855	1,358	△ 496
当期変動額合計	—	2	14,323	△ 35	14,290	△ 3,617	18	1,744	△ 1,855	1,358	13,793
当期末残高	72,717	64,309	120,026	△ 325	256,728	33,388	1,547	△ 2,222	32,713	16,522	305,964

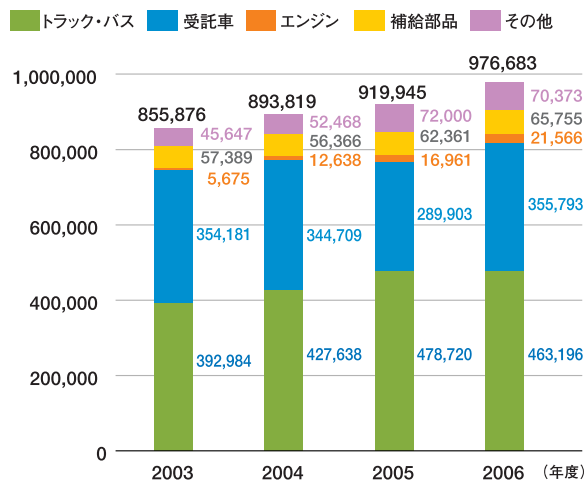
(注) 記載金額は百万円未満を切り捨てて表示しています。

## 財務ハイライト(単独)

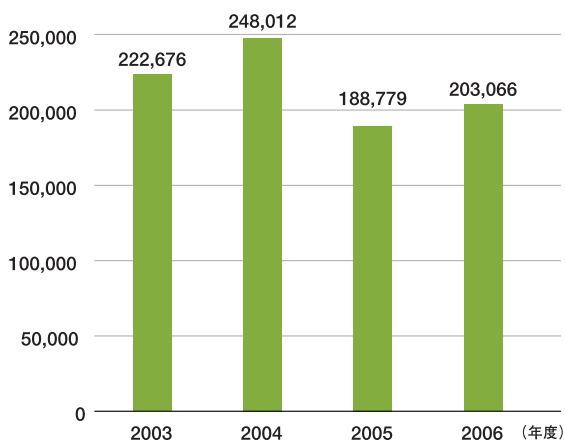
### トラック・バス出荷台数 (単位:台)



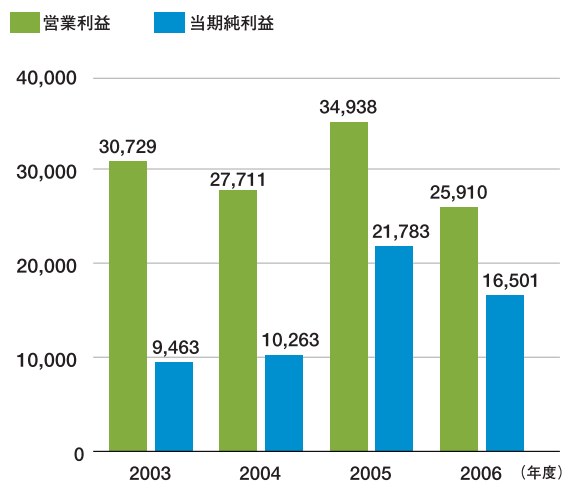
### 売上高 (単位:百万円)



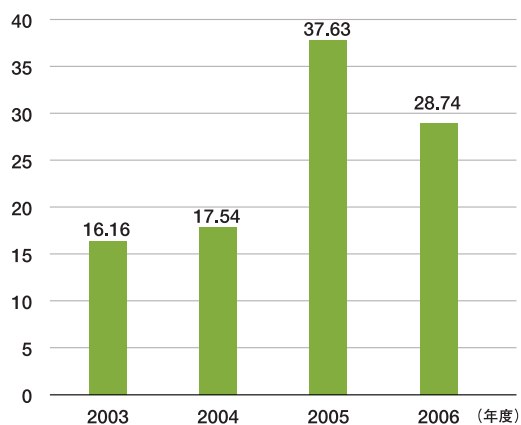
### 受託車生産台数 (単位:台) (海外生産用部品は除く)



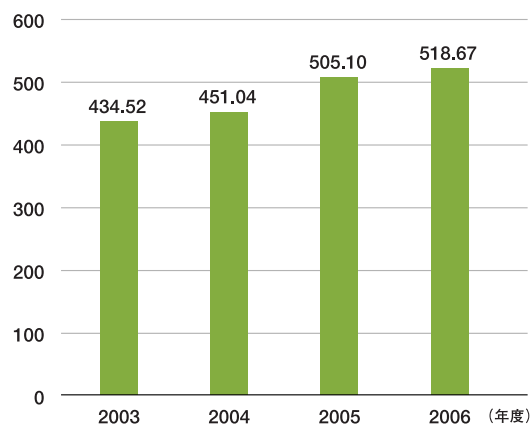
### 営業利益・当期純利益 (単位:百万円)



## 1株当たりの当期純利益 (単位:円)

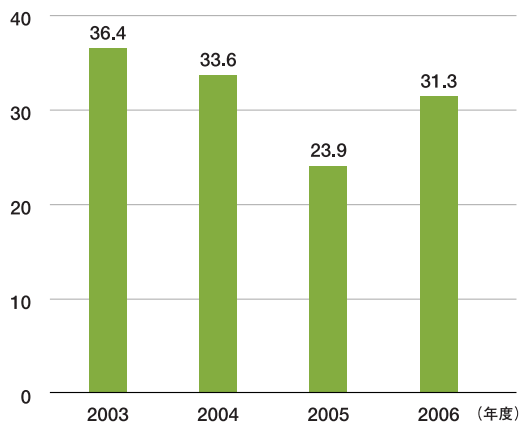


## 1株当たり純資産 (単位:円)

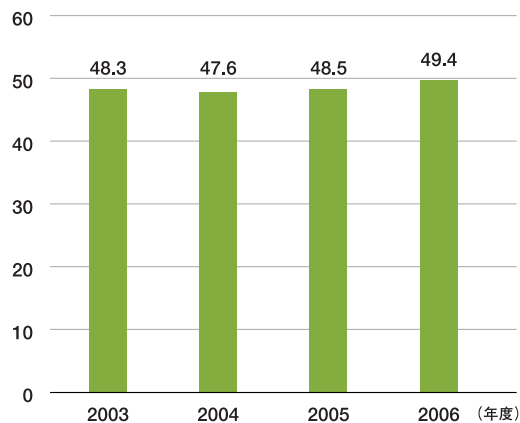


(注) 2003～2005年度については、従来の「1株当たり株主資本」を記載しています。

## 配当性向 (単位:%)



## 自己資本比率 (単位:%)



(注) 2003～2005年度については、従来の「株主資本比率」を記載しています。

## 単独貸借対照表

(百万円)

科 目	2006年度 (2007年3月31日現在)	2005年度 (2006年3月31日現在)
<b>(資産の部)</b>		
<b>流動資産</b>	<b>260,892</b>	<b>251,200</b>
現金及び預金	5,371	6,791
受取手形及び売掛金	182,970	173,946
たな卸資産	36,354	36,851
繰延税金資産	9,318	9,065
短期貸付金	20,370	15,260
その他	6,799	9,432
貸倒引当金	△ 292	△ 147
<b>固定資産</b>	<b>341,542</b>	<b>347,082</b>
<b>有形固定資産</b>	<b>160,572</b>	<b>165,609</b>
建物及び構築物	55,005	55,543
機械装置及び運搬具	58,008	58,847
工具器具備品	11,436	12,712
リース資産	0	7
土地	28,238	32,049
建設仮勘定	7,882	6,448
<b>無形固定資産</b>	<b>20,961</b>	<b>16,772</b>
<b>投資その他の資産</b>	<b>160,008</b>	<b>164,700</b>
投資有価証券	68,602	74,075
関係会社株式	70,161	67,925
出資金	2	2
関係会社出資金	2,110	2,110
長期貸付金	18,262	19,097
その他	7,417	7,534
貸倒引当金	△ 6,548	△ 6,045
<b>資産合計</b>	<b>602,435</b>	<b>598,282</b>

(百万円)

科 目	2006年度 (2007年3月31日現在)	2005年度 (2006年3月31日現在)
<b>(負債の部)</b>		
<b>流動負債</b>	<b>233,113</b>	<b>213,206</b>
支払手形及び買掛金	122,515	127,016
短期借入金	1,000	—
コマーシャルペーパー	39,000	37,000
一年内返済予定の長期借入金	23,002	862
未払金	6,193	7,357
未払費用	26,238	21,187
未払法人税等	2,998	10,363
役員賞与引当金	160	—
製品保証引当金	10,633	7,733
その他	1,371	1,684
<b>固定負債</b>	<b>71,552</b>	<b>94,893</b>
長期借入金	38,780	60,237
繰延税金負債	14,115	16,782
退職給付引当金	18,657	17,794
その他	—	80
<b>負債合計</b>	<b>304,666</b>	<b>308,099</b>
<b>(純資産の部)</b>		
<b>株主資本</b>	<b>269,496</b>	<b>258,378</b>
資本金	72,717	72,717
資本剰余金	64,307	64,307
利益剰余金	132,744	121,588
自己株式	△ 272	△ 234
<b>評価・換算差額等</b>	<b>28,271</b>	<b>31,804</b>
その他有価証券評価差額金	28,271	31,804
<b>純資産合計</b>	<b>297,768</b>	<b>290,183</b>
<b>負債純資産合計</b>	<b>602,435</b>	<b>598,282</b>

(注) 1. 記載金額は百万円未満を切り捨てて表示しています。

2. 2006年5月1日より会社法が施行されたことに伴い、表示方法を変更しています。なお、2005年度(2006年3月31日現在)の数値は、比較の便宜上新表示に組替えています。

## 単独損益計算書

(百万円)

科 目	2006年度	2005年度
	(自2006年4月1日 至2007年3月31日)	(自2005年4月1日 至2006年3月31日)
売上高	976,683	919,945
売上原価	860,805	806,145
売上総利益	115,878	113,800
販売費及び一般管理費	89,967	78,861
営業利益	25,910	34,938
営業外収益	5,540	5,106
営業外費用	2,793	1,503
経常利益	28,658	38,541
特別利益	523	709
特別損失	3,739	6,088
税引前当期純利益	25,442	33,162
法人税等	8,941	11,378
当期純利益	16,501	21,783

(注) 1. 記載金額は百万円未満を切り捨てて表示しています。

2. 2006年5月1日より会社法が施行されたことに伴い、表示方法を変更しています。

## 単独株主資本等変動計算書 2006年度(自2006年4月1日 至2007年3月31日)

(百万円)

	株主資本					評価・換算差額等		純資産 合計
	資本金	資本準備金	利益剰余金	自己株式	株主資本合計	その他 有価証券 評価差額金	評価・換算 差額等 合計	
前期末残高	72,717	64,307	121,588	△ 234	258,378	31,804	31,804	290,183
当期変動額								
剰余金の配当			△ 5,167		△ 5,167			△ 5,167
役員賞与の支給			△ 178		△ 178			△ 178
当期純利益			16,501		16,501			16,501
自己株式の取得				△ 38	△ 38			△ 38
株主資本以外の項目の 当期変動額(純額)						△ 3,532	△ 3,532	△ 3,532
当期変動額合計	—	—	11,156	△ 38	11,117	△ 3,532	△ 3,532	7,585
当期末残高	72,717	64,307	132,744	△ 272	269,496	28,271	28,271	297,768

(注) 記載金額は百万円未満を切り捨てて表示しています。