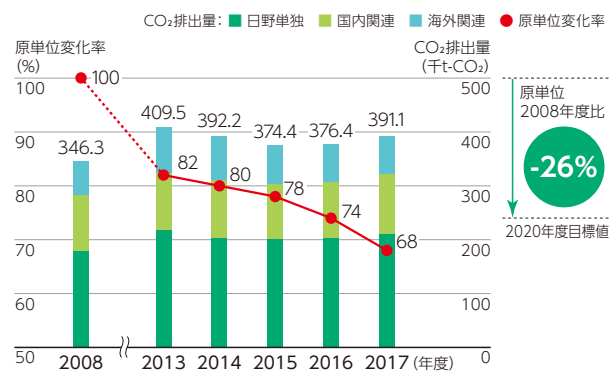


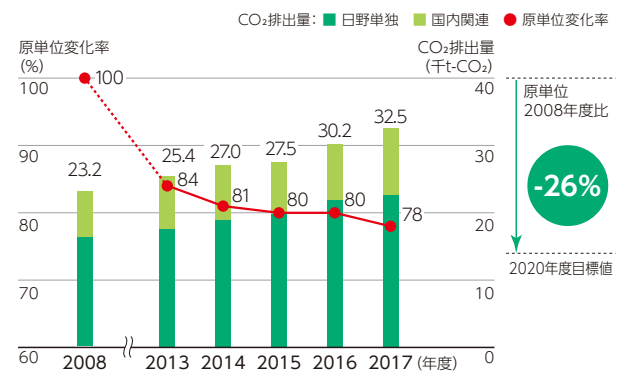
主要パフォーマンスデータ

日野自動車は生産活動に伴う環境負荷について、環境への取り組み実行計画「環境取り組みプラン」で具体的な削減目標を掲げ、細かな施策を積み重ねることでCO₂削減活動や省資源活動、節水活動などの低減活動に取り組んできました。以下のパフォーマンスデータは最新の実行計画「2020年 環境取り組みプラン」の進捗と成果を示すものです。

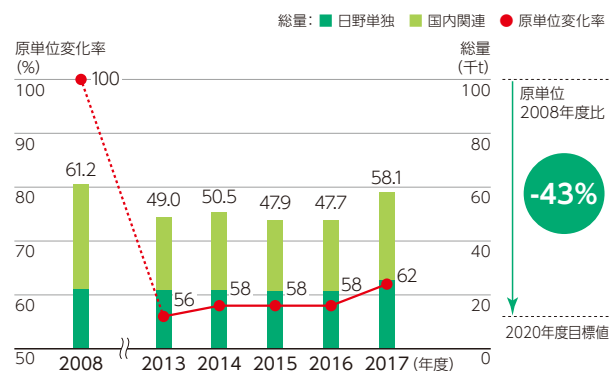
● CO₂排出量・原単位^{*1}(グローバル^{*4})



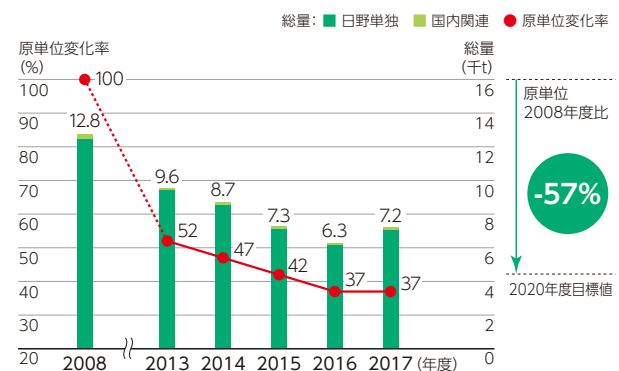
● 物流CO₂排出量・原単位^{*2}(国内連結^{*5})



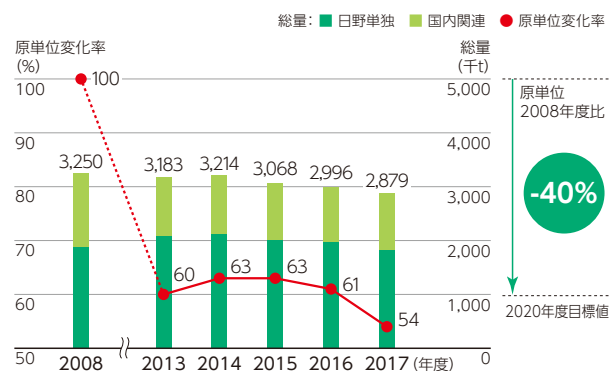
● 廃棄物総量・原単位^{*1}(国内連結^{*5})



● 梱包包装資材総量・原単位^{*3}(国内連結^{*5})

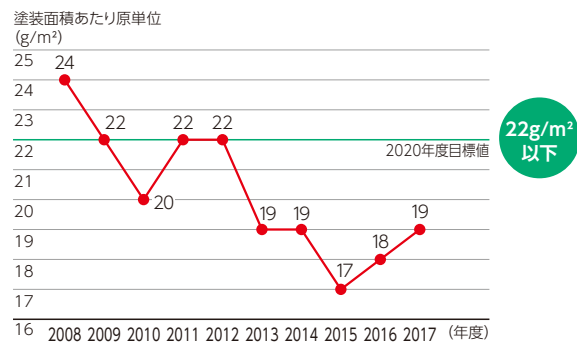


● 水使用量・原単位^{*1}(国内連結^{*5})



● VOC排出量(日野工場・羽村工場)

※ 2017年度より、古河工場を含む。



(注) 精度向上のため、過年度の数値を遡求修正しています。

※ 1 原単位：1台当たり ※ 2 原単位：輸送量当たり ※ 3 原単位：出荷容積当たり ※ 4 グローバル：日野(日野、羽村、新田、古河の4工場)、国内関連会社6社、海外関連会社9社 ※ 5 国内連結：日野(日野、羽村、新田、古河の4工場)、国内関連会社6社