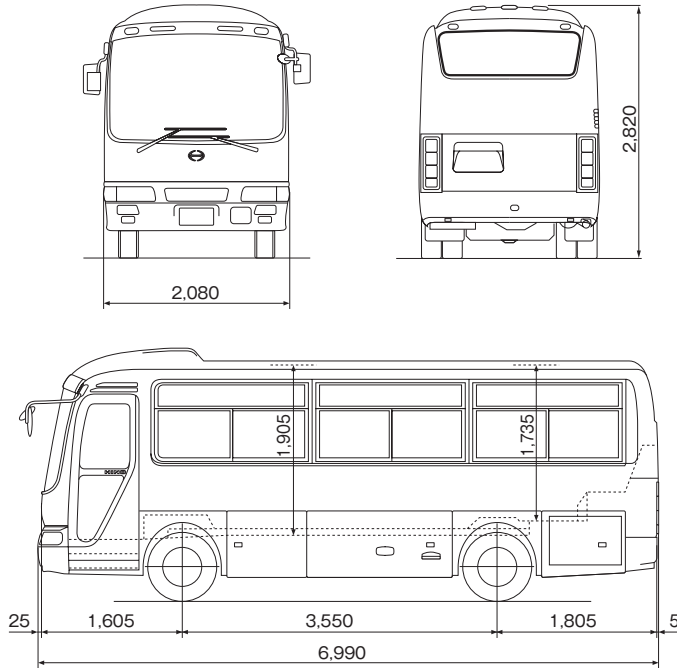
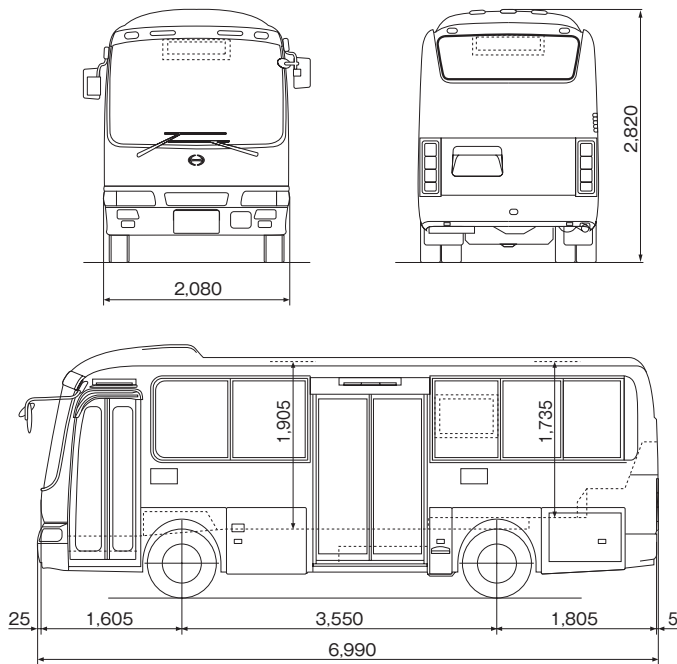


1 外観図


BDG-RX6JFBA スーパーツアリング (諸元表番号①)



BDG-RX6JFBA ステップリフトバス (諸元表番号④)



2 旋回軌跡図



- 外観図、諸元表は代表的な車型を抜粋して掲載しています。
- 旋回軌跡図は、直角に旋回する際に必要な道路幅を示すものです。
- この軌跡図で車両が通過できる道路幅を検討する場合は、400mm以上の余裕値を考慮してください。
- 外観図、旋回軌跡図、諸元表は予告なく変更することがあります。

3 主要諸元表

車両型式	BDG-RX6JFBA			
用途	観光系			路線系
バリエーション名	スーパーツーリング	スーパーデラックス	デラックス	ステップリフトバス
床形状	シート下段上げ	標準床		標準床
シートレイアウト	6列サロンシート	7列シート		路線タイプ
乗車定員(人) [座席+補助席+乗務員]	24 [19+4+0+1]	29 [22+6+0+1]	29 [22+6+0+1]	37 [13+0+23+1]
番 号	①	②	③	④
エンジン型式	J05D-TE			
エンジン最高出力 [ネット]	132kW(180PS)			
トランスミッション	5速マニュアル(パワーシフト)			
寸法(mm) 全長	6,990			
全幅	2,080			
全高	2,820			
ホイールベース	3,550			
トレッド フロント	1,720			
リヤ	1,575			
標準客室寸法 長さ	6,290			6,260
幅	1,890			
高さ	1,905			
最小回転半径 (m)	5.8			
タイヤサイズ	205/80R17.5			
燃料タンク容量 (L)	100			