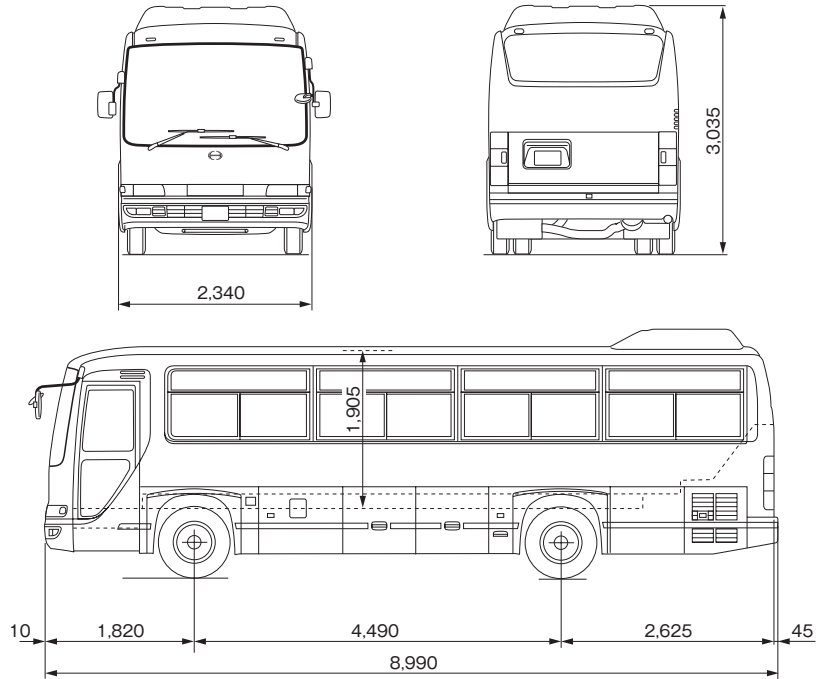
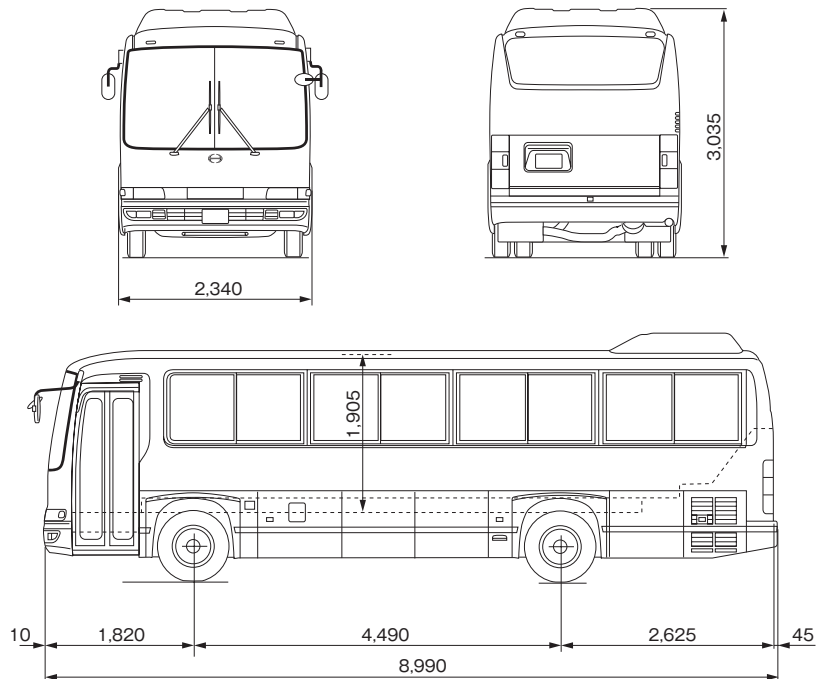


1 外観図

BDG-RR7JJBA ロイヤルサルーン (諸元表番号①)

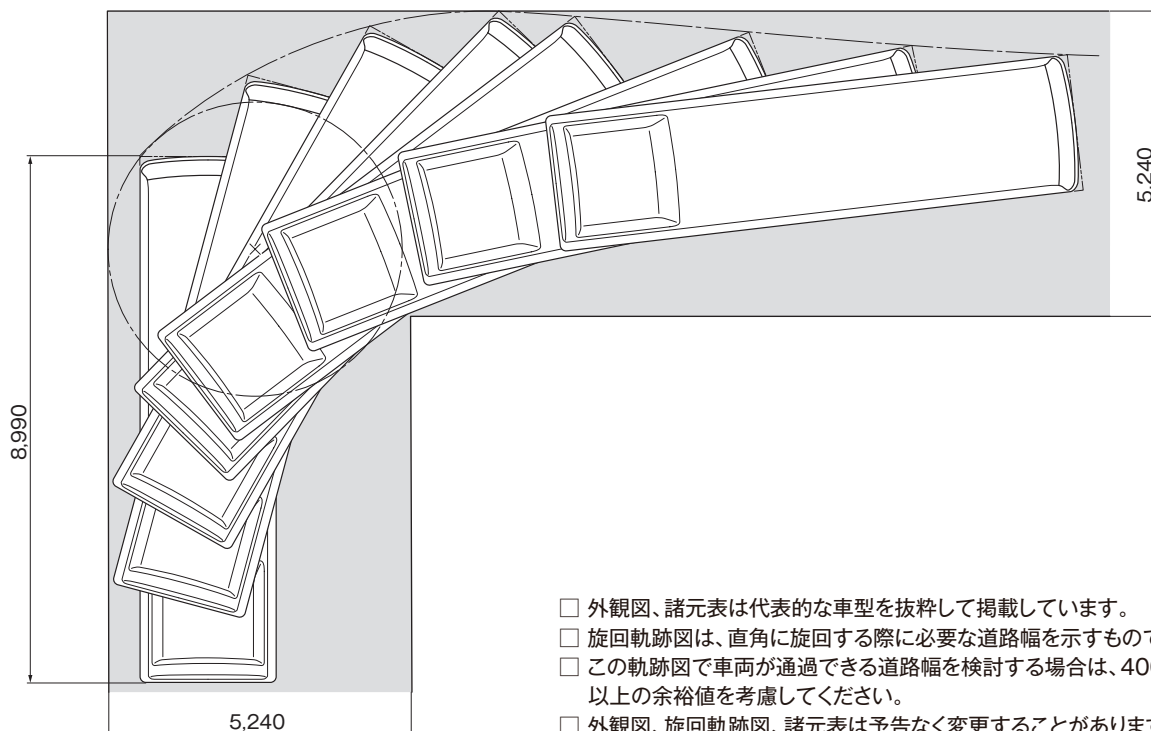


BDG-RR7JJBA デラックス (諸元表番号③)



2 旋回軌跡図

(諸元表番号 ① ② ③ ④)



- 外観図、諸元表は代表的な車型を抜粋して掲載しています。
- 旋回軌跡図は、直角に旋回する際に必要な道路幅を示すものです。
- この軌跡図で車両が通過できる道路幅を検討する場合は、400mm以上の余裕値を考慮してください。
- 外観図、旋回軌跡図、諸元表は予告なく変更することがあります。

3 主要諸元表

車両型式	BDG-RR7JJBA			
バリエーション名	ロイヤルサルーン	スーパーデラックス	デラックス	特装用ベース車
床形状	シート下段上げ		平床	
乗車定員(人) [座席+補助席+乗務員]	31 [29+0+0+2]	34 [33+0+0+1]	60 [37+0+22+1]	架装条件によって 異なります。
番 号	①	②	③	④
エンジン型式	J07E-TG (J07E-TF)			
エンジン最高出力 [ネット]	165kW (225PS) (162kW (220PS))			
トランスミッション	6速マニュアル (5速オートマチック)			
寸法(mm) 全長	8,990			
全幅	2,340			
全高	3,035			
ホイールベース	4,490			
トレッド フロント	1,905			
リヤ	1,725			
リヤオーバーハング	2,625			
標準客室寸法 長さ	7,780		7,760	架装条件によって異なります。
幅	2,150			
高さ	1,905			
最小回転半径 (m)	7.4			
タイヤサイズ	9R19.5-14PR			
燃料タンク容量 (L)	200		160	