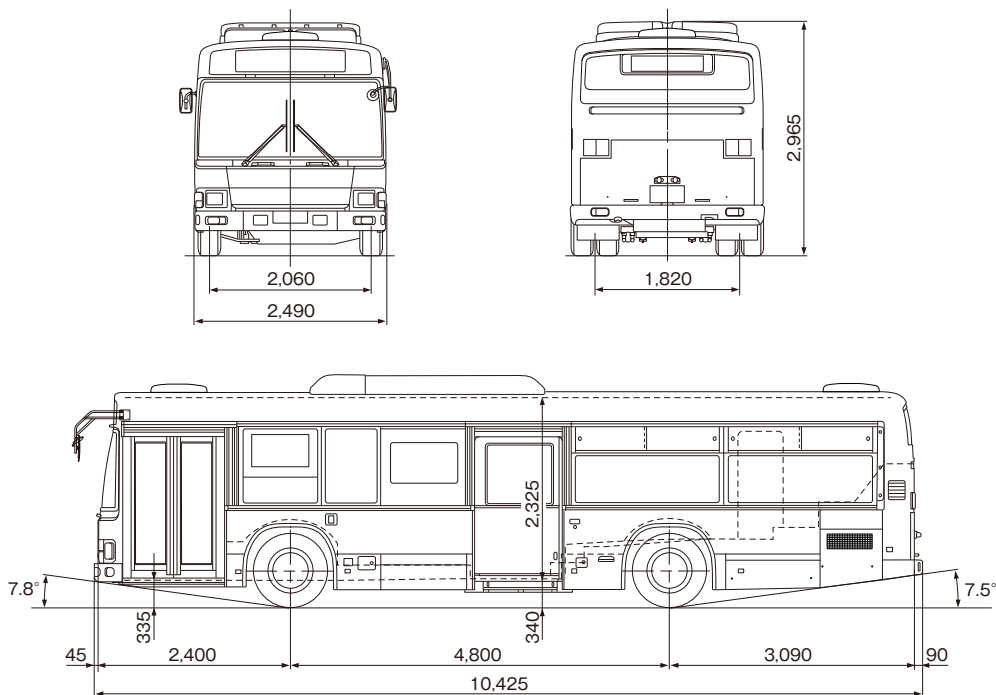
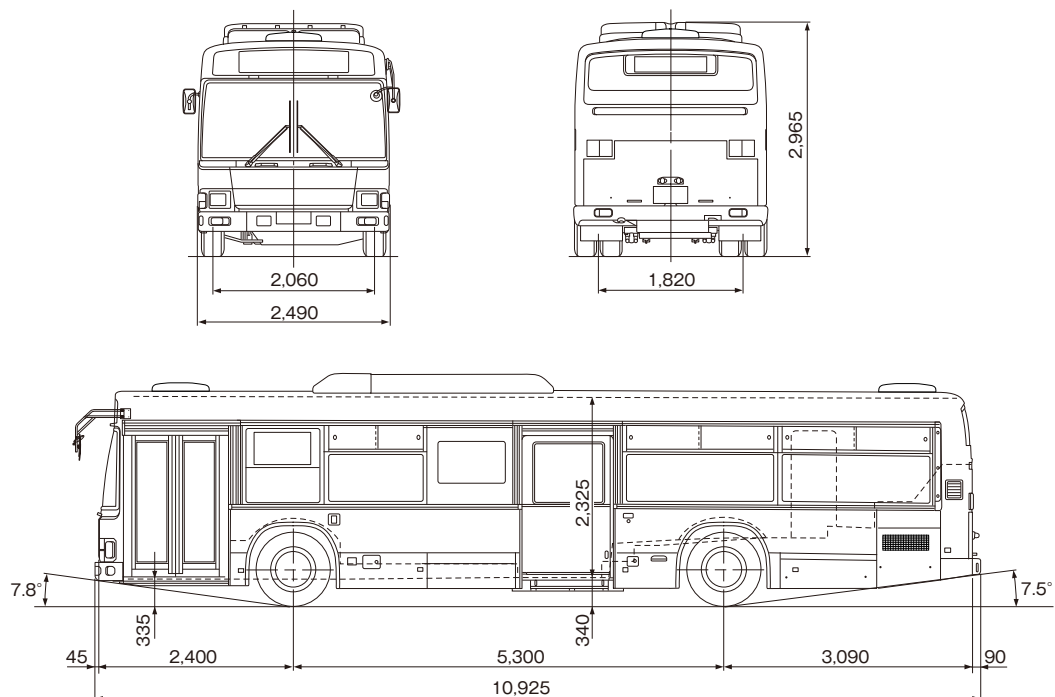


1 外観図

PKG-KV234L2 (諸元表番号 ① ③)

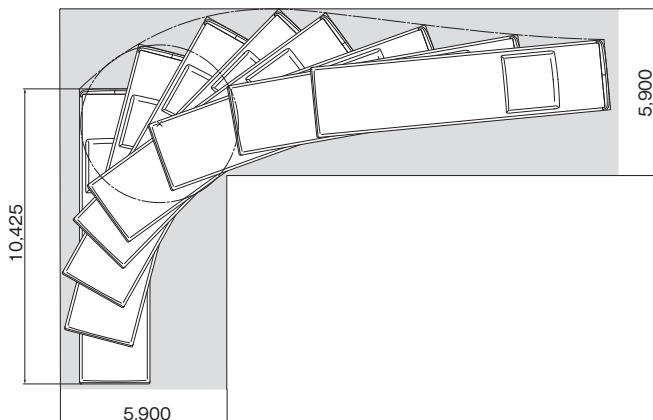


PKG-KV234N2 (諸元表番号 ② ④)

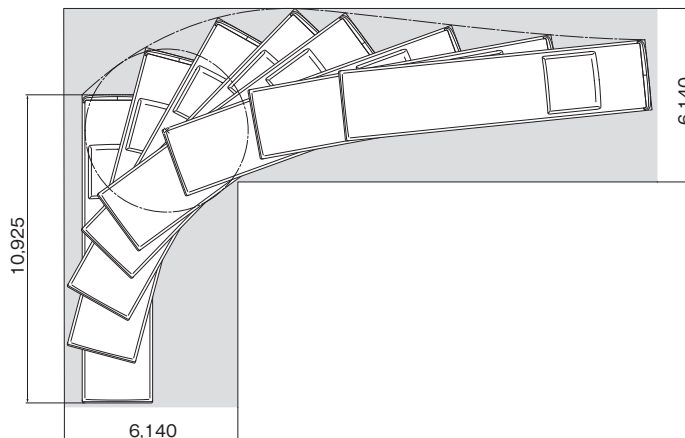


2 旋回軌跡図

PKG-KV234L2 (諸元表番号 ① ③)



PKG-KV234N2 (諸元表番号 ② ④)



- 外観図、旋回軌跡図、諸元表は代表的な車種を抜粋して掲載しています。
- 旋回軌跡図は、直角に旋回する際に必要な道路幅を示すものです。
- この軌跡図で車両が通過できる道路幅を検討する場合は、400mm以上の余裕値を考慮してください。
- 外観図、旋回軌跡図、諸元表は予告なく変更することがあります。

3 主要諸元表

車両型式	PKG-KV234L2	PKG-KV234N2	PKG-KV234L2	PKG-KV234N2
乗降扉位置・形状	前扉	グライドスライド扉		
	中扉	引扉		
乗車定員(人) [座席+立席+乗務員]	77 [29+47+1]	79 [31+47+1]	77 [29+47+1]	79 [31+47+1]
番 号	①	②	③	④
エンジン型式	6HK1-TCS		6HK1-TCC	
エンジン最高出力 [ネット]	221kW(300PS)		191kW(260PS)	
トランスミッション	6速マニュアル(ACT)		5速マニュアル(ACT)	
寸法(mm) 全長	10,425	10,925	10,425	10,925
全幅	2,490			
全高	2,965			
ホイールベース	4,800	5,300	4,800	5,300
トレッド フロント	2,060			
リヤ	1,820			
標準客室寸法 長さ	9,455	9,955	9,455	9,955
幅	2,310			
高さ	2,325			
最小回転半径 (m)	8.3	9.0	8.3	9.0
タイヤサイズ	275/70R22.5			
燃料タンク容量 (L)	160			