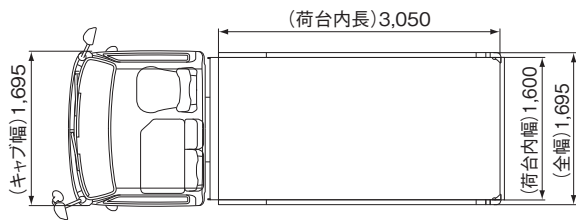
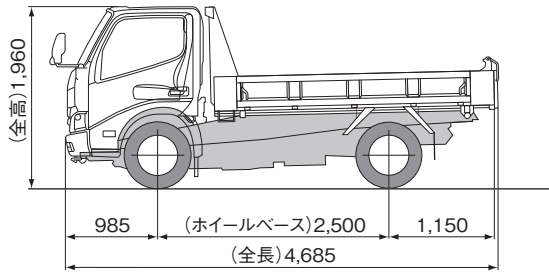


1 外観図

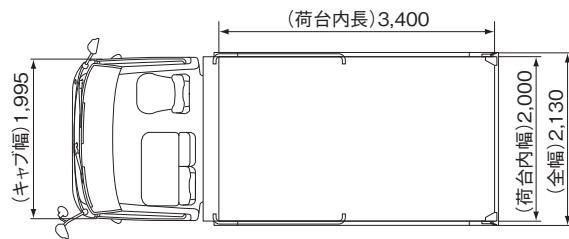
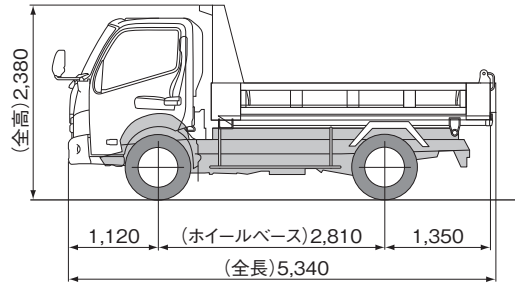
**XZC610T-TWMMB** 標準長

(諸元表番号①)



**XZU700X-TMFSD3** セミロング

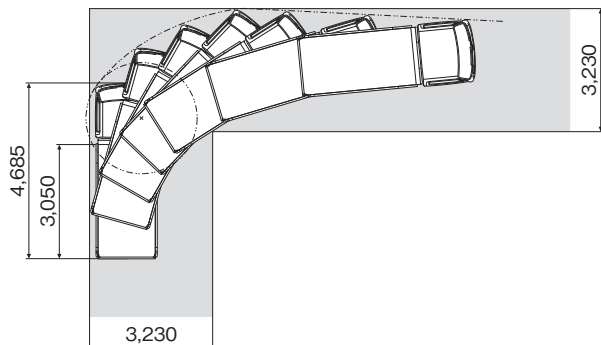
(諸元表番号②)



2 旋回軌跡図

XZC610T-TWMMB 標準長

(諸元表番号①)



XZU700X-TMFSD3 セミロング

(諸元表番号②)



- 外観図、旋回軌跡図、諸元表は代表的な車型を抜粋して掲載しています。
- 旋回軌跡図は、直角に旋回する際に必要な道路幅を示すものです。
- この軌跡図で車両が通過できる道路幅を検討する場合は、400mm以上の余裕値を考慮してください。
- 外観図、旋回軌跡図、諸元表は予告なく変更することがあります。

3 主要諸元表

ボデー形状	強化	強化	
キャブ幅	標準幅キャブ	ワイドキャブ	
ボデー長	標準長	セミロング	
床面高	全低床	高床	
普通免許対応車	普通免許対応車◆		
車両型式	XZC610T-TWMMB	XZU700X-TMFSD3	
番号	①	②	
エンジン型式/最高出力(ネット)	N04C-UN/100kW(136PS)	N04C-UQ/132kW(180PS)	
トランスミッション	5速MT	6速MT	
寸法(mm)	全長	4,685	5,340
重量(kg)	全幅	1,695	2,130
	全高	1,960	2,380
	ホイールベース	2,500	2,810
トレッド	前	1,405	1,655
	後	1,245	1,590
	荷台内寸法	長さ	3,050
	幅	1,600	2,000
	高さ	320	370
床面地上高	845	1,100	
最大積載量	2,000	4,000	
車両重量	2,630	3,580	
車両総重量	4,795	7,745	
最小回転半径(m)	4.8	5.2	
所要道路幅(90°旋回時)(mm)	3,230	3,750	

◆:普通免許対応車で、車両総重量の上限5.0トン未満で最大積載量2.0トンの設定車です。オプション装着や、荷台架装などの結果、車両総重量が5.0トンを超える場合は最大積載量が減少することがあります。