

5

データ編

- 91 10カ年財務サマリー
- 93 財務・非財務ハイライト
- 96 会社情報・株式情報
- 97 関係会社情報

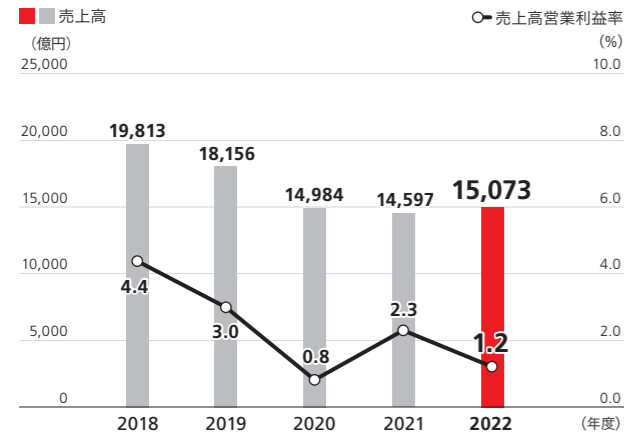
10年財務サマリー

IFRS	2014.3	2015.3	2016.3	2017.3	2018.3	2019.3	2020.3	2021.3	2022.3	2023.3
損益状況(百万円)										
売上高	1,699,573	1,685,298	1,745,540	1,683,720	1,837,982	1,981,331	1,815,597	1,498,442	1,459,706	1,507,336
売上原価	1,409,503	1,389,771	1,450,984	1,411,090	1,542,439	1,674,392	1,542,431	1,285,609	1,209,200	1,267,676
売上総利益	290,069	295,526	294,555	272,630	295,543	306,938	273,165	212,832	250,505	239,659
販売費および一般管理費	177,883	190,006	196,268	201,451	215,211	220,220	218,306	200,582	216,694	222,253
営業利益	112,185	105,519	98,287	71,178	80,331	86,717	54,859	12,250	33,810	17,406
経常利益	109,141	104,600	95,892	72,042	80,422	83,903	49,596	12,261	37,986	15,787
税金等調整前当期純利益	112,438	103,233	96,882	72,075	81,725	82,523	50,973	(1,883)	(31,484)	(89,524)
親会社株主に帰属する当期純利益	89,127	74,500	65,130	49,408	51,361	54,908	31,467	(7,489)	(84,732)	(117,664)
キャッシュ・フロー(百万円)										
営業活動によるキャッシュ・フロー	142,941	77,756	111,366	75,758	86,473	48,653	95,176	108,429	106,711	(40,799)
投資活動によるキャッシュ・フロー	(61,812)	(75,011)	(87,685)	(92,583)	(62,781)	(72,284)	(67,006)	(56,211)	(62,181)	(60,257)
財務活動によるキャッシュ・フロー	(49,711)	(26,168)	(22,120)	17,461	(9,448)	20,902	(28,243)	(38,408)	(39,147)	114,208
フリー・キャッシュ・フロー	81,129	2,745	23,681	(16,825)	23,692	(23,631)	28,170	52,218	44,530	(101,056)
財政状況(百万円)										
流動資産	550,522	598,079	576,895	618,056	681,985	732,201	660,752	608,632	634,755	733,181
有形固定資産	327,884	363,586	398,397	425,076	428,751	433,589	435,217	435,087	444,293	440,187
無形固定資産および投資その他の資産	131,008	162,529	144,594	149,252	175,344	180,029	179,109	187,775	179,300	188,366
総資産	1,009,416	1,124,196	1,119,888	1,192,385	1,286,081	1,345,821	1,275,080	1,231,495	1,258,350	1,361,735
流動負債	517,460	534,143	517,361	561,136	629,978	642,766	569,211	526,210	614,204	776,089
固定負債	112,365	124,683	128,635	118,335	103,254	106,595	113,188	100,412	128,137	152,237
純資産	379,589	465,370	473,891	512,913	552,848	596,459	592,680	604,872	516,007	433,409
有利子負債	142,114	146,128	139,322	173,735	182,387	222,095	212,127	179,543	161,247	290,451
その他(百万円)										
研究開発費	46,250	50,142	60,997	63,061	62,605	61,489	60,573	51,358	56,703	52,546
設備投資	66,204	69,278	88,074	74,481	57,899	58,843	59,707	44,495	47,861	68,989
減価償却費	44,520	43,957	49,314	51,097	58,559	58,539	58,011	54,754	54,956	57,293
1株当たりの状況(円)										
1株当たり当期純利益	155.79	130.06	113.62	86.15	89.52	95.66	54.82	(13.05)	(147.61)	(204.98)
1株当たり配当額	38.00	40.00	38.00	26.00	28.00	29.00	20.00	12.00	10.00	—
財務指標(%)										
営業利益率	6.6	6.3	5.6	4.2	4.4	4.4	3.0	0.8	2.3	1.2
自己資本利益率	29.5	19.7	15.4	11.0	10.6	10.5	5.8	(1.4)	(16.7)	(28.5)
自己資本比率	33.7	37.3	38.3	39.0	38.8	40.3	42.5	45.0	36.4	27.0
配当性向	30.3	39.4	48.6	58.1	45.6	42.9	41.2	243.4	—	—

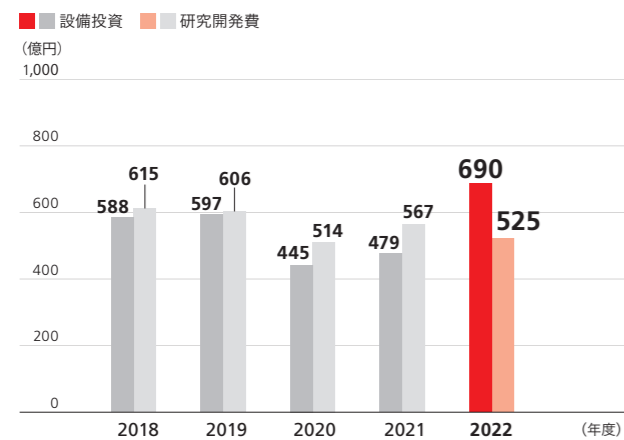
財務・非財務ハイライト

財務ハイライト

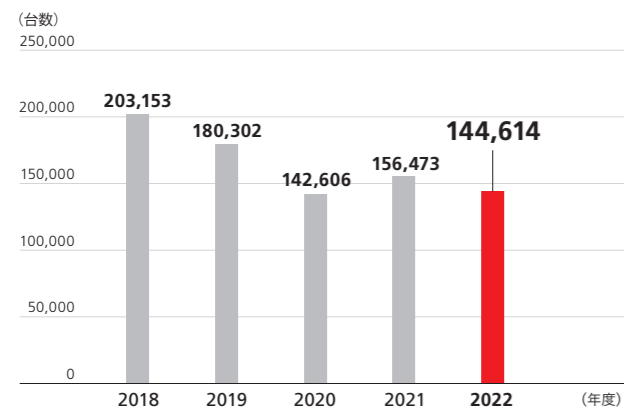
売上高・営業利益率



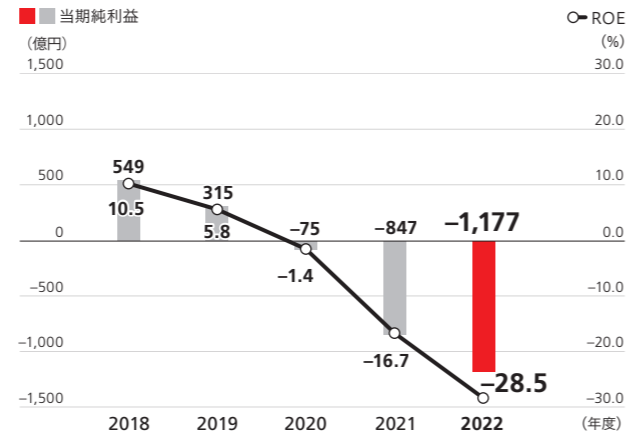
設備投資・研究開発費



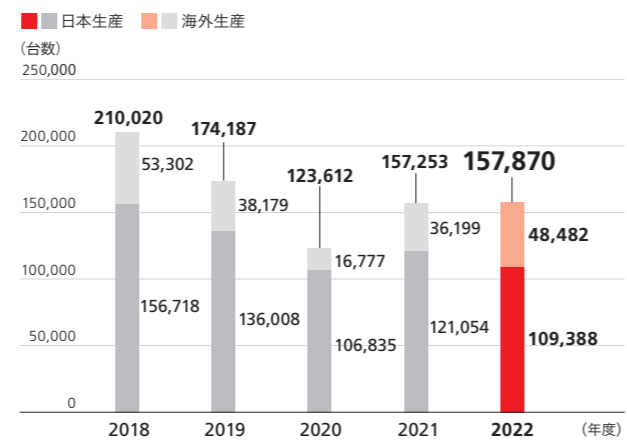
グローバル販売台数



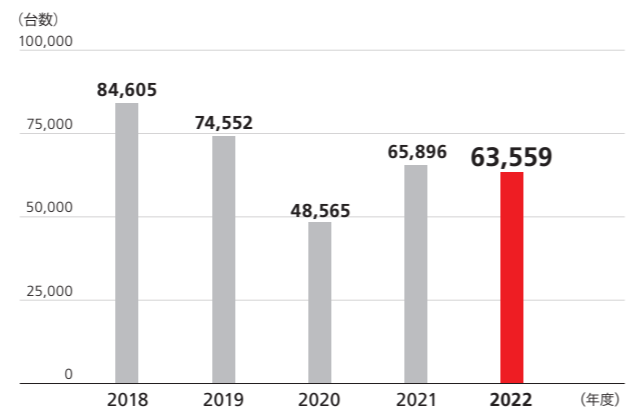
当期純利益・ROE



車両生産台数



輸出台数



非財務ハイライト

CO2 排出量(万t)

	2020年度	2021年度	2022年度
Scope1	13.6	15.1	13.7
Scope2	21.2	23.1	12.0
Scope3	-	-	4,939

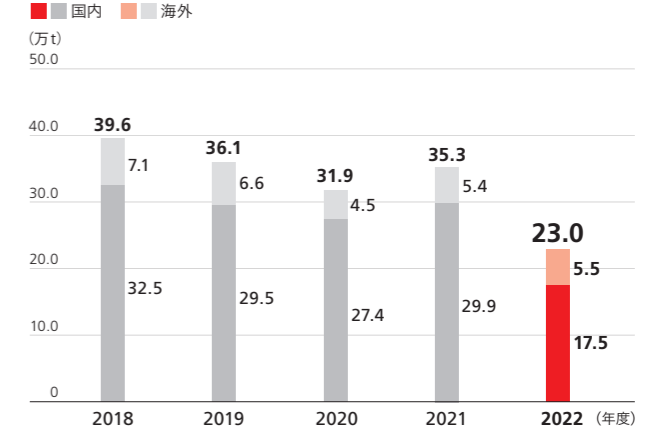
対象範囲：日野連結グループ
2022年度より自社国内工場にて実質再生可能エネルギー100%導入。
Scope3の2020・2021年度実績は準備ができた次第、開示いたします。

Scope3 カテゴリー排出量(万t)

	2022年度
1 購入した製品・サービス	499.5
2 資本財	23.3
3 Scope1,2に含まれない燃料およびエネルギー関連活動	3.2
4 輸送、配送(上流)	4.8
5 事業から出る廃棄物	0.7
6 出張	0.2
7 雇用者の通勤	2.0
8 リース資産(上流)	-
9 輸送、配送(下流)	-
10 販売した製品の加工	11.6
11 販売した製品の使用	4,382
12 販売した製品の廃棄	5.9
13 リース資産(下流)	-
14 フランチャイズ	-
15 投資	5.6

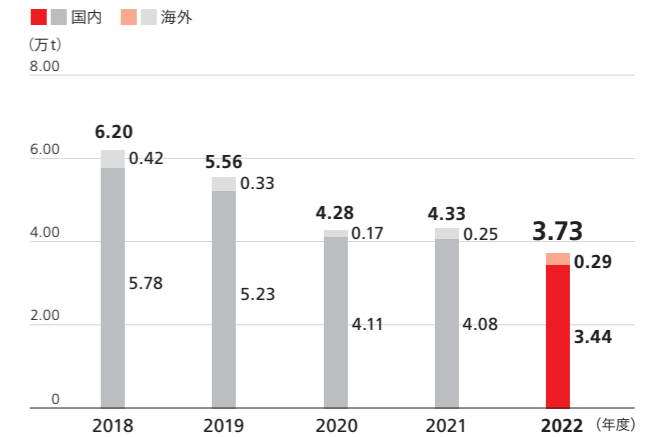
対象範囲：日野連結グループ
カテゴリー9は算定方法の見直しを行いカテゴリー4に計上しています。
カテゴリー11は日野独自に燃費や生涯走行距離を用いた算定をしています。

工場CO2排出量



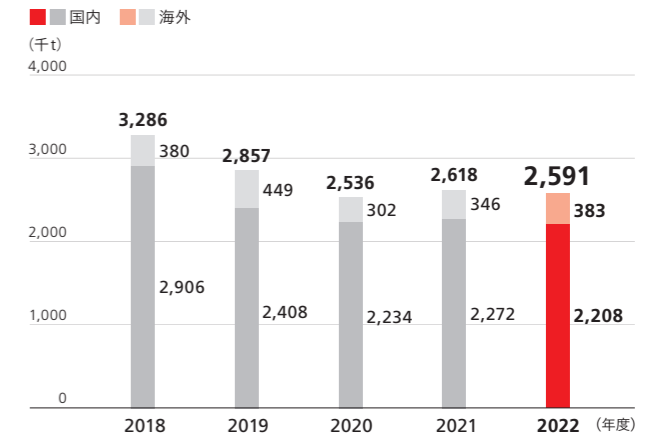
対象範囲：日野連結グループの生産拠点
2022年度より自社国内工場にて実質再生可能エネルギー100%導入。

廃棄物排出量



対象範囲：日野連結グループの生産拠点

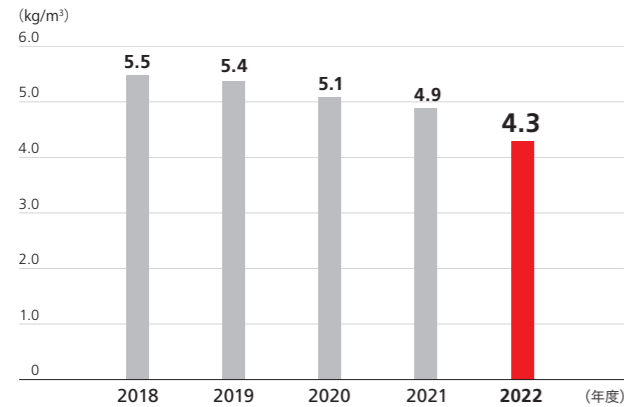
水使用量



対象範囲：日野連結グループの生産拠点

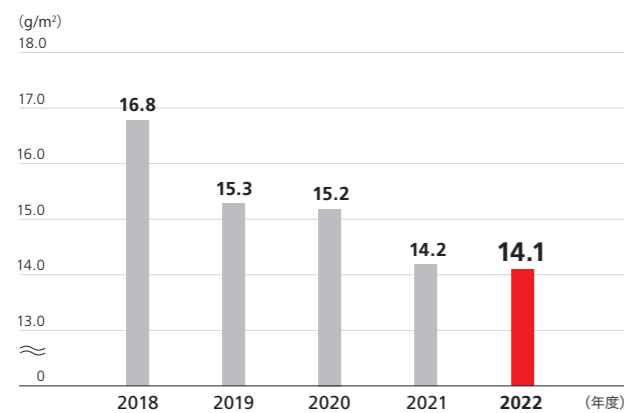
財務・非財務ハイライト

梱包包装資材総量



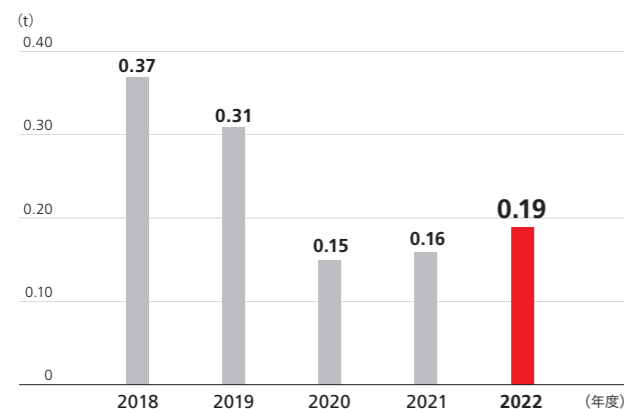
対象範囲：日野および連結会社6社の生産拠点
出荷容積あたりの原単位で算定

VOC排出量



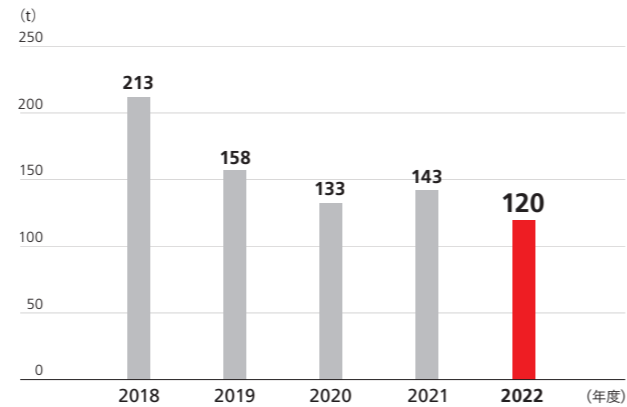
対象範囲：日野生産拠点2工場
塗装面積あたりの原単位で算定

大気汚染物質排出量/SOx排出量



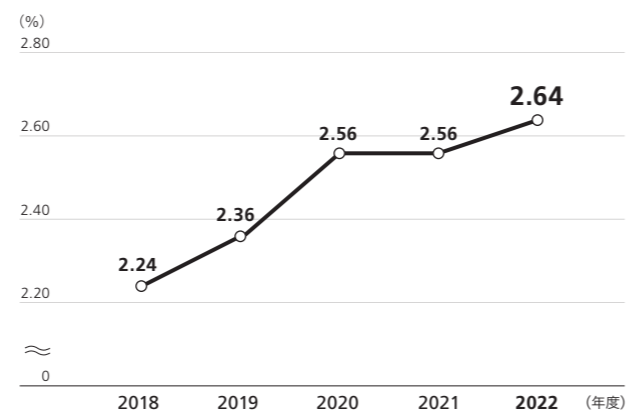
対象範囲：日野生産拠点2工場

NOx排出量

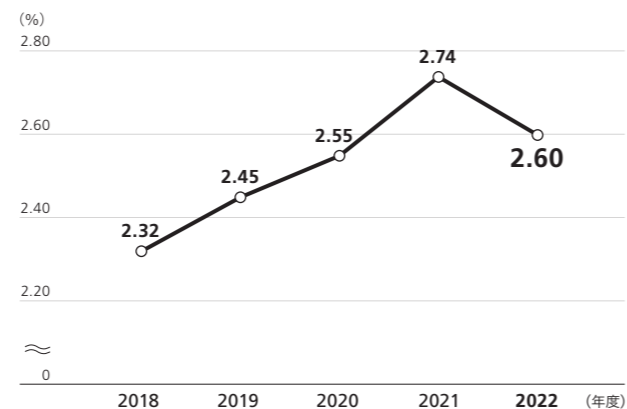


対象範囲：日野生産拠点4工場

障がい者雇用率



女性管理職比率



会社情報・株式情報

会社情報 (2023年3月末時点)

会社概要

会社名	日野自動車株式会社
事業内容	トラック・バス、小型商用車・乗用車(トヨタ自動車(株)よりの受託車)、各種エンジン、補給部品等の製造
創業	1910年8月1日
設立	1942年5月1日

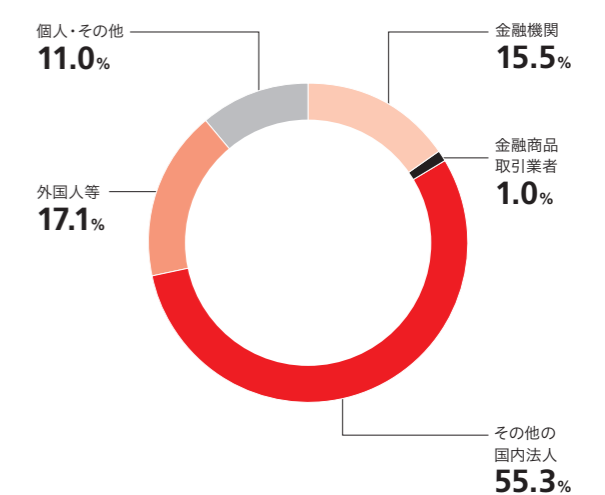
代表取締役社長 CEO	小木曾 聡
資本金	72,717百万円
従業員数	34,231人
売上高	1,507,336百万円
営業利益	17,406百万円

株式情報 (2023年3月末時点)

株式の概要

証券コード	7205
上場証券取引所	東京証券取引所 プライム市場 名古屋証券取引所 プレミア市場
事業年度	4月1日から翌年3月31日まで
基準日	3月31日
定時株主総会	毎年6月
配当金受領株主確定日	(1) 期末配当金 3月31日 (2) 中間配当金 9月30日
発行可能株式総数	1,400,000,000株
発行済株式数	574,580,850株
単元株式数	100株
公告の方法	以下の当社WEBサイトにて電子公告により行います。ただし、事故その他やむを得ない事由によって電子公告による公告をすることができない場合は、日本経済新聞に掲載して行います。 ☑ 電子公告
株主名簿管理人	三菱UFJ信託銀行株式会社

株式の分布状況

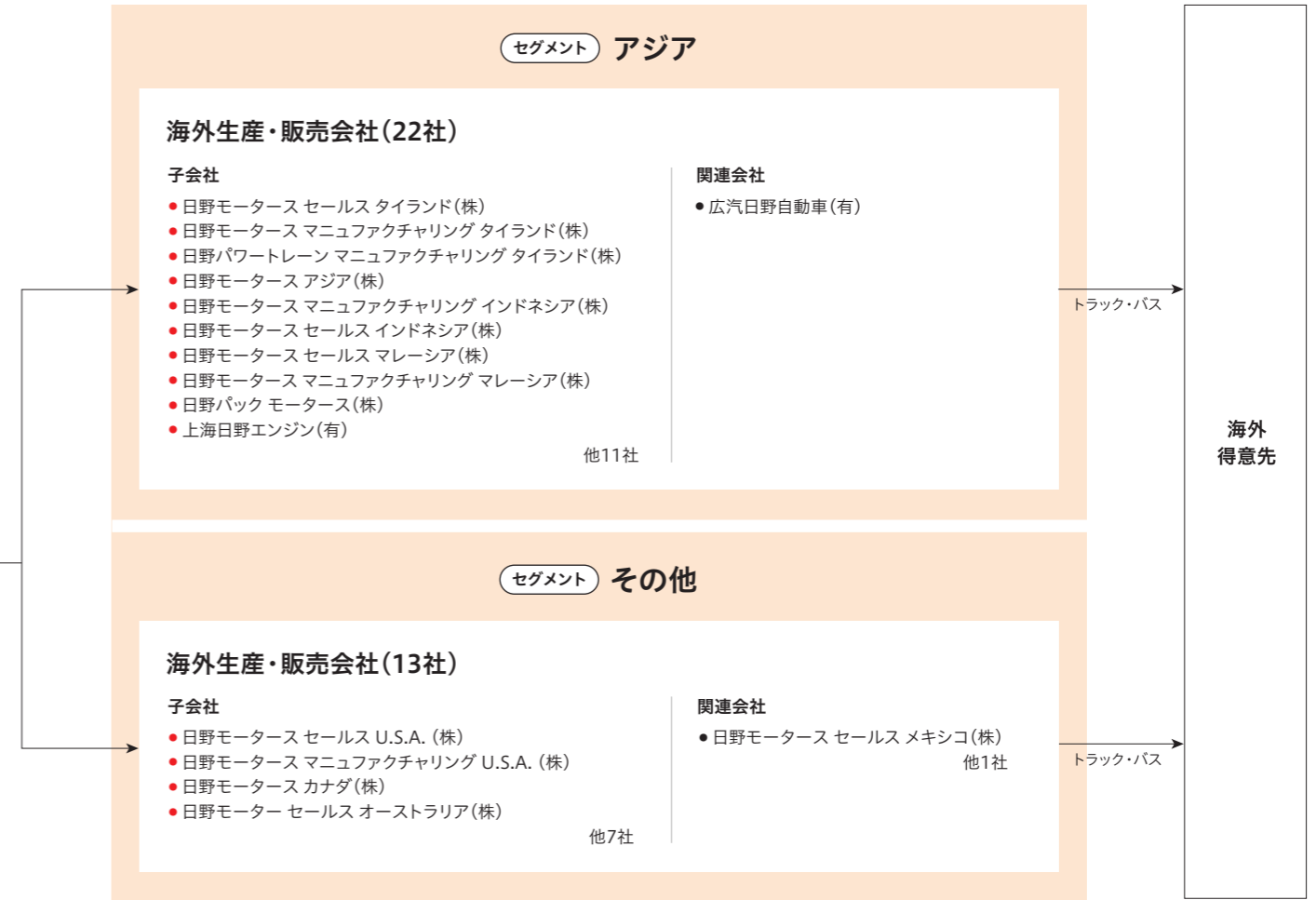


主要大株主

株主名	所有株式数(千株)	持株比率(%)
トヨタ自動車株式会社	287,897	50.14
日本マスタートラスト信託銀行株式会社(信託口)	57,916	10.09
株式会社日本カストディ銀行(信託口)	16,781	2.92
SSBTC CLIENT OMNIBUS ACCOUNT (常任代理人 香港上海銀行東京支店 カストディ業務部)	5,215	0.91
株式会社デンソー	4,095	0.71
GOVERNMENT OF NORWAY (常任代理人 シティバンク、エヌ・エイ東京支店 ダイレクト・カストディ・クリアリング業務部)	3,984	0.69
日清紡ホールディングス株式会社	3,709	0.65
東京海上日動火災保険株式会社	3,664	0.64
JP MORGAN CHASE BANK 385781 (常任代理人 株式会社みずほ銀行 決済 営業部)	3,612	0.63
STATE STREET BANK WEST CLIENT - TREATY 505234 (常任代理人 株式会社みずほ銀行 決済 営業部)	3,439	0.60

関係会社情報

当社および連結子会社75社、持分法適用会社22社 (2023年3月現在)



■主な国内関係会社

● 連結子会社 ● 持分法適用会社

社名	所在地	議決権の所有 (または被所有)割合(%) ^{※1}	事業内容
セグメント 日本			
● 北海道日野自動車(株)	北海道札幌市	100.0	自動車の販売
● 南関東日野自動車(株)	東京都港区	100.0 (100.0)	自動車の販売
● 静岡日野自動車(株)	静岡県静岡市	100.0 (0.5)	自動車の販売
● 大阪日野自動車(株)	大阪府大阪市	100.0 (100.0)	自動車の販売
● 神戸日野自動車(株)	兵庫県神戸市	100.0 (100.0)	自動車の販売
● 九州日野自動車(株)	福岡県福岡市	100.0 (100.0)	自動車の販売
● 日野セールスサポート(株)	東京都日野市	80.0	販売会社の資産管理
● 南九州日野自動車(株)	鹿児島県鹿児島市	33.0	自動車の販売
● 福島製鋼(株)	福島県福島市	91.7 (7.2)	铸造部品の製造
● 理研鍛造(株)	群馬県前橋市	92.6 (0.7)	鍛造部品、金型の製造
● (株)ソーシン	埼玉県入間市	100.0	機械加工部品の製造
● (株)武部鉄工所	神奈川県厚木市	55.0	板金加工
● (株)トランテックス	石川県白山市	100.0	トラックの架装
● 澤藤電機(株) ^{※2}	群馬県太田市	30.4	電装品製造
● ジェイ・バス(株)	石川県小松市	50.0	バスポデーの架装

■主な海外生産・販売会社

● 連結子会社

社名	所在地	議決権の所有 (または被所有)割合(%) ^{※1}	事業内容
セグメント アジア			
● 日野モーターズ マニユファクチャリング タイランド(株)	タイ サムトラカン	80.0	自動車およびユニット部品の組立
● 日野モーターズセールス タイランド(株)	タイ バンコック	55.3	自動車の販売
● 日野モーターズアジア(株) ^{※3}	タイ サムトラカン	100.0	自動車の企画・開発および販売
● 日野モーターズ マニユファクチャリング インドネシア(株) ^{※3}	インドネシア プルワカルタ	90.0	自動車の組立
● 日野モーターズセールス インドネシア(株) ^{※4,5}	インドネシア ジャカルタ	40.0	自動車の販売
セグメント その他			
● 日野モーターズ マニユファクチャリング U.S.A.(株)	アメリカ ミシガン州	100.0	自動車およびユニット部品の組立
● 日野モーターズセールス U.S.A.(株) ^{※4}	アメリカ ミシガン州	50.0	自動車の販売
● 日野モーターセールス オーストラリア(株)	オーストラリア ニューサウスウェルズ州	100.0	自動車の販売

※1 「議決権の所有または被所有割合」欄の(内数)は間接所有

※2 有価証券報告書の提出会社

※3 特定子会社

※4 議決権の所有割合は100分の50以下ですが、実質的に支配しているため子会社

※5 日野モーターズセールス インドネシア株式会社については、売上高(連結会社相互間の内部売上高を除く)の連結売上高に占める割合が10%を超えています